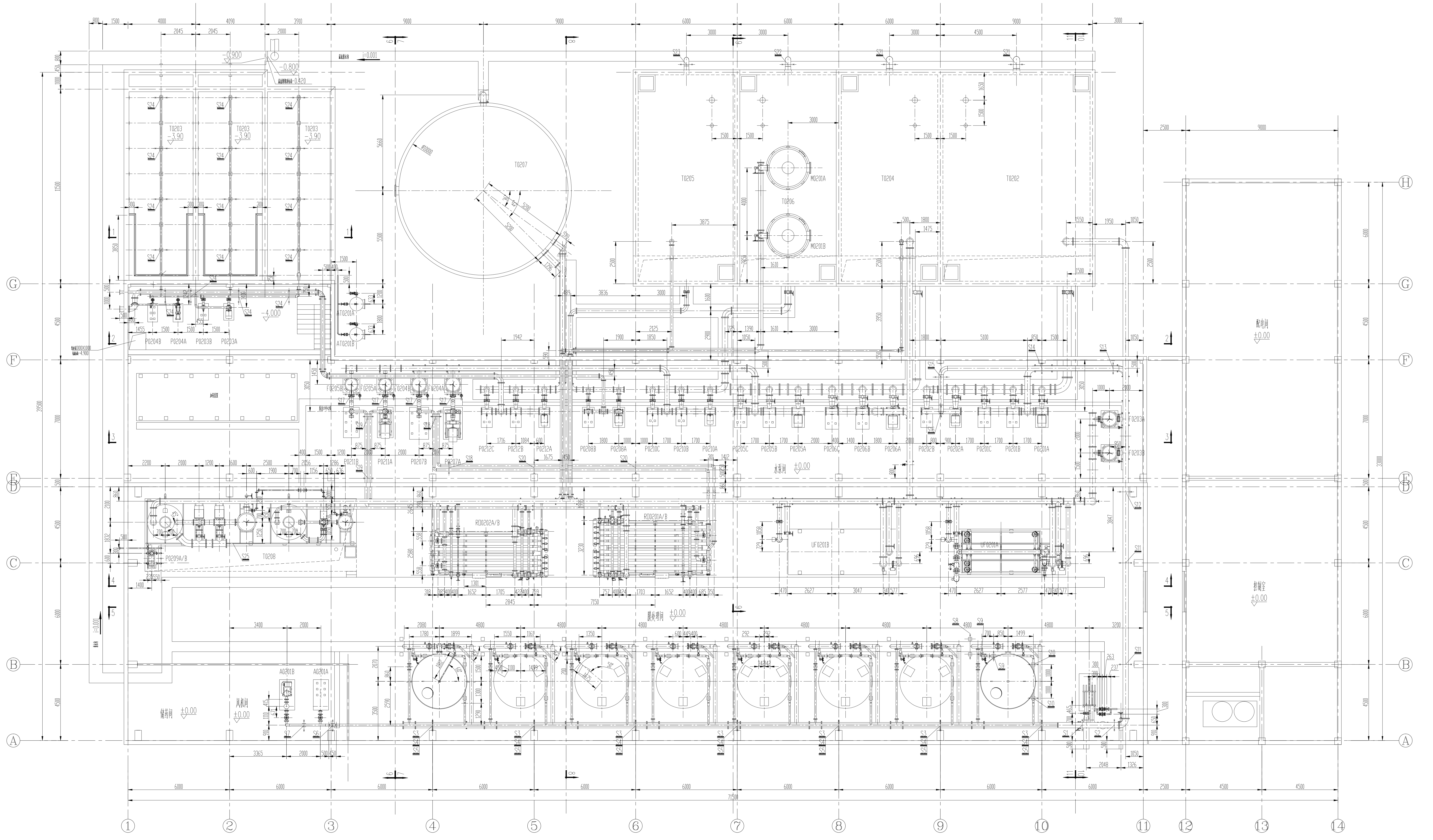
T0203
T0207
T0205
T0206
M0201A
M0201B
T0204
T0202
AT0201A
AT0201B
P0204B
P0204A
P0203B
P0203A
加药装置
F0205B
F0205A
F0204B
F0204A
P0212C
P0212B
P0212A
P0208B
P0208A
P0210C
P0210B
P0210A
P0205C
P0205B
P0205A
P0206C
P0206B
P0206A
P0202B
P0202A
P0201C
P0201B
P0201A
P0211B
P0211A
P0207B
P0207A
F0203A
F0203B
水泵间 ±0.00
T0208
P0209A/B
RO0202A/B
RO0201A/B
UF0201B
UF0201A
膜处理间 ±0.00
A0201B
A0201A
储药间 ±0.00
风机间 ±0.00
配电间 ±0.00
控制室 ±0.00
A
B
C
D
E
F
G
H
1
2
3
4
5
6
7
8
9
10
11
12
13
14
71500
33000

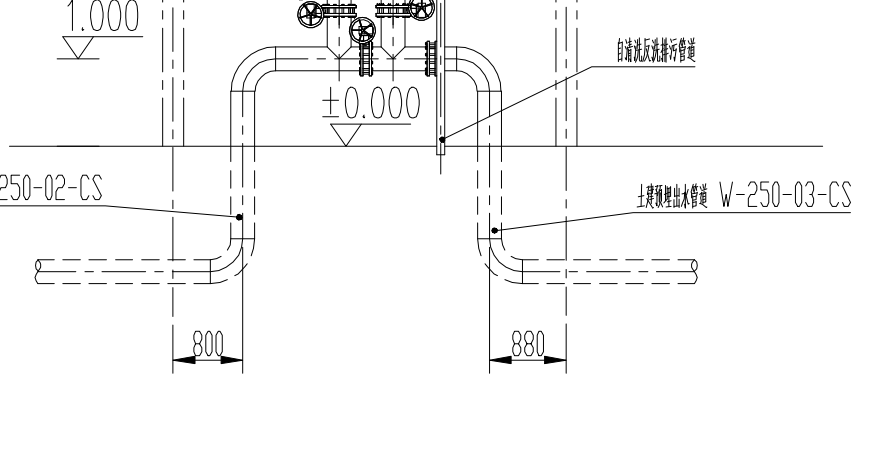
1900
620
1980
1.890
1.000
±0.000
自清洗反洗排污管道
土建预埋进水管道 W-250-02-CS
土建预埋出水管道 W-250-03-CS
800
880

自清洗过滤器安装图

1. 说明:
2. 图中尺寸以mm计，标高以m计.
3. 系统图见GY0101-03图纸.
4. 本图中未表示仪表测点位置，衬塑管道上的仪表测点位置见衬塑管道卷册图纸，非衬塑管道上的仪表测点按照系统图上的工艺位置，参照仪表安装规定现场确定.
5. 管径小于DN50的非衬塑管道现场安装，墙上留孔现场开凿. 材料在材料表中已经包含.
6. 水泵设备安装见水泵安装图，其它设备安装不单独出图.
7. 中和泵、潜污泵可根据实际到货安装尺寸现场调整设备和管道的安装参数.
8. 衬塑管道详图见衬塑管道卷册.
9. 自清洗过滤器的安装可根据实际到货调整安装尺寸，但安装时需要充分考虑自清洗过滤器的检修空间.

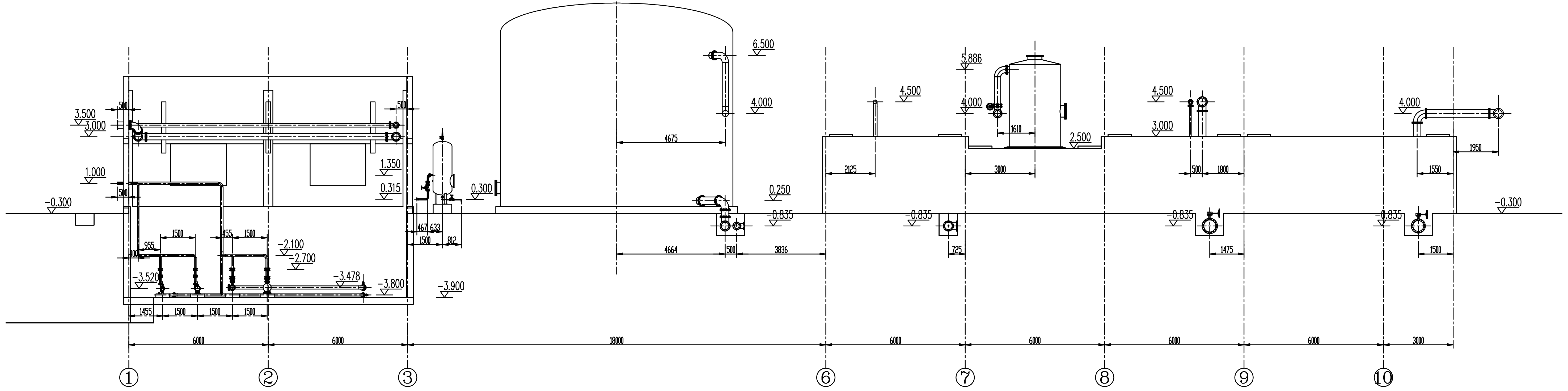
6.500
4.000
4.500
5.886
2.500
3.000
3.500
1.000
1.350
0.315
-0.300
0.300
0.250
-0.835
-2.100
-2.700
-3.520
-3.478
-3.800
-3.900
4675
4664
3836
2125
3000
1800
1475
1550
1950
6000
18000
1
2
3
6
7
8
9
10

2-2

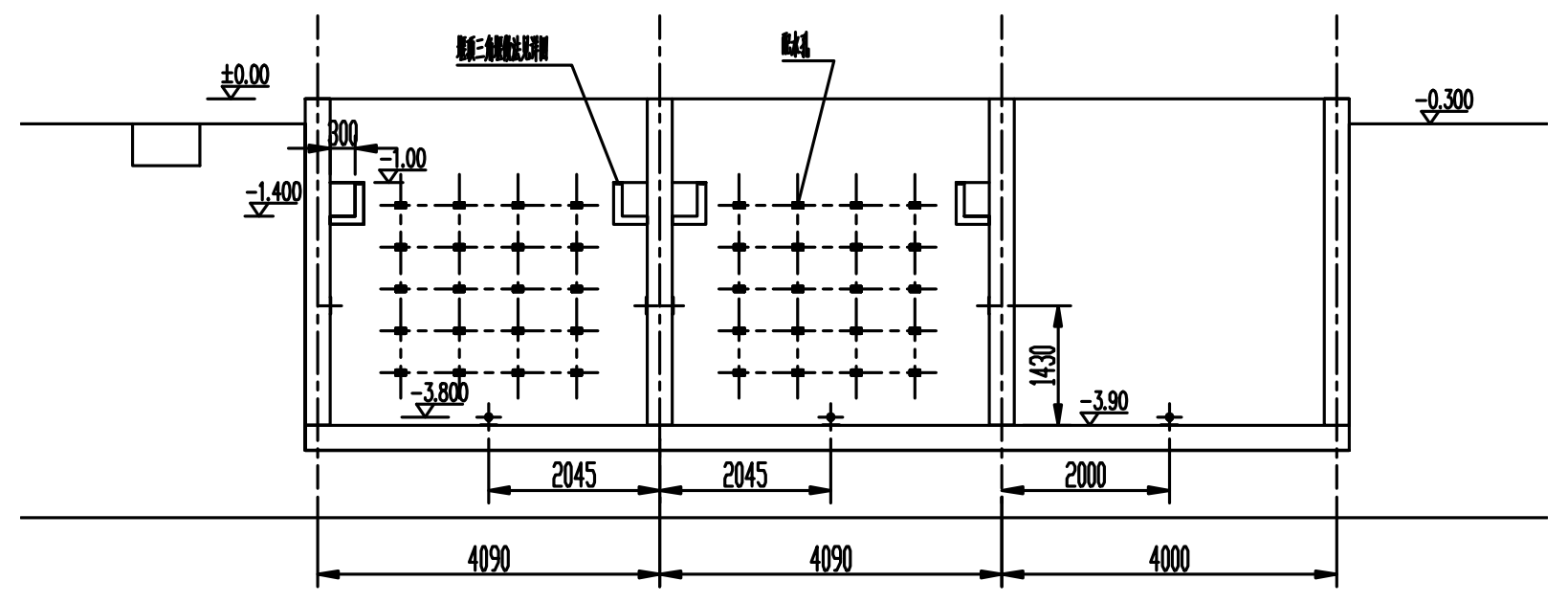
±0.00
-0.300
4090
4000
2845
2000

1-1

版次 REV.	说明 DESCRIPTION	设计 DESD	日期 DATE	校核 CHKD	日期 DATE	审核 REVD	日期 DATE	审定 APPD	日期 DATE

蓝星环境工程有限公司 BLUE STAR ENVIRONMENT ENGINEERING CO.,LTD.	图号 DWG NO.	08-BSRH-GY0102-01		比例 SCALE	1:100
设备管道安装图-平面布置图 1、2剖面	项目名称 PROJECT	水处理系统工程		规格 SIZE	A1
	主项名称 UNIT	山西瑞恒化工		2009-02 DATA OF PUB.	
	设计阶段 STAGE	施工图	专业 SPEC 工艺	第 张 共 张 SHEET OF	

本版权属蓝星环境工程有限公司所有，未经本公司许可不得复制或转让，违者必究!
The copyright is held by the Blue Star Environment Engineering CO.,LTD. this Drawing may not be duplicated in any form without permission of the CO.,LTD. ,trespassers will be prosecuted !